





RESIDUOS CAT. I Y II GENERADOS POR LA FABRICACIÓN DE SUSTANCIAS Y PRODUCTOS QUIMICOS EN EL AÑO 2017 A NIVEL DEPARTAMENTAL (tonBS/año)

	0		>4000 -15000 *
	>0 - 1000		>15000 - 35000 *
	>1000 - 4000		>35000 - 60000

* Categorías que no se encuentran representadas en el mapa ya que no existen SP donde se generen esas cantidades de residuos